


ТРЕНД ГУСТЫЕ БРОВИ

Если делаете акцент на брови, помните — они должны быть очень яркими! Визажист Франсуа Нарс советует растушевать тени или мягкий карандаш по линии роста бровей, подчеркивая их форму. Остальной макияж должен быть минималистичным: слегка подчеркните глаза и осветлите губы, а чтобы не перегрузить лицо, нанесите немного светоотражающей пудры.



LOUIS VUITTON




MARC JACOBS

Палетка для бровей MAC Brow Duo, тон Blonde, 1260 р.


Карандаш для бровей MAC Veluxe Brow Liner, тон Brunette, 900 р.



ANNA SUI



MONCLER GAMME ROUGE



MOSCHINO CHEAP & CHIC

Новая тушь Chanel Le Volume, тон Blue, 1584 р.

ТРЕНД СИНИЕ ТЕНИ

Оттенки голубого царили на всех Неделях моды. «Но вне подиума синие тени стоит наносить только на верхнее веко в сочетании с черной или темно-синей подводкой и тушью в тон, — советует Эрнест Мунтаниоль, ведущий визажист Chanel в России. — Тем, кто следует моде, но не готов к экспериментам, будет достаточно карандаша или подводки: подчеркните внешний уголок нижнего века и верхнее веко вдоль линии роста ресниц». В качестве альтернативы — синяя тушь, уместная в любое время и в любом месте.




Тени Oriflame Giordani Gold Eye Pearls, тон Crystal Sapphire, 430 р.




FENDI

Мусс для укладки Davines N°3 Universal Mattering Mousse for Wizards, 1290 р.



Текстурирующий спрей Percy & Reed Quite Wonderfully Wavy Texturising Spray, 850 р.



ТРЕНД ПРОСТАЯ ПУЧОК

Мы знаем не одних только тех, которые создают пучок за считанные минуты. «Соберите волосы так, как бы вы делали низкий пучок, резинкой закрутите волосы и пройдитесь парой шпатель, креативный директор Палау. Скрыть недостатки могут ободок, резинка, повязанный вокруг головы».

Ободки Miu Miu, цена по запросу.

