



КРАСОТА



Хлоэ Кардашьян («Семейство Кардашьян»).



Певица Майли Сайрус.



Модель Зендая.




Спрей — защита от влажности Humidity Shield, 3500 руб., Living Proof.

Текстурирующий гель Thickening Gel, 1400 руб., Nioxin.

Текстурирующий воск Resintek, 2000 руб., Sebastian.



Модель Девон Виндзор.



DIOR

Дайте два!

Светские дивы и супермодели ставят рожки сами себе.

Вснэпчате звездного парикмахера Джен Аткин разгорелся жаркий спор: фолловеры выбирали название для пучков, которые она накрутила моднице Хлоэ Кардашьян. Одни ограничились скромным double bun («двойной пучок»), вторые обозвали «прической Минни-Маус». Сама Хлоэ и ее любимый парикмахер блеснули остроумием и заметались между «дьявольскими рожками» или «пучками Хараджуку» в духе японского стритстайла.

А вот любительницы экспериментов — модели Девон Виндзор, Зендая и Екатерина Доманькова — не стали тратить время на слова и принялись осваивать технику. Пучки полюбились им за простоту исполнения — процесс занимает всего десять

минут. Подробную инструкцию Аткин дала в том же снэпчате: «Отделите верхнюю часть волос и завяжите два хвоста на макушке. Получившиеся пряди обработайте кремом или спреем для укладки, чтобы они не распадались. Затем заплетите косы или сразу скручивайте хвосты в маленькие пучки, закрепляя их шпильками или невидимками».

Если же хотите примерные балетные узлы, как на осеннем показе Dior, повторите за Гвидо Палау, креативным директором Redken: на чуть подсушенные полотенцем волосы нанесите разглаживающую сыворотку, а в конце сбрызните прическу спреем с эффектом «антифриз» — он избавит от пушка и торчащих антеннок. Ксения Щеглова



Модель Екатерина Доманькова.



Модель Кендалл Дженнер.



Крем для укладки 3-in-1 Styling Cream, 1900 руб., Marula Oil.

Лосьон для укладки L'incroyable Blowdry, 1690 руб., Kerastase.

Крем для укладки Imperial Blowout, 3510 руб., Orbe.